

# How To Use Luca App:

## Gemeinsam den Wartenberg CUP erleben

- Schnelle und lückenlose Kontaktrückverfolgung im Austausch mit den Gesundheitsämtern
- Direkte Benachrichtigung bei Risikobewertung durch die Gesundheitsämter
- Verschlüsselte, sichere und verantwortungsvolle Datenübermittlung
- Automatisch erstellte und persönliche Kontakt- und Besuchshistorie

Jetzt starten!



# Was ist die Luca App?

---

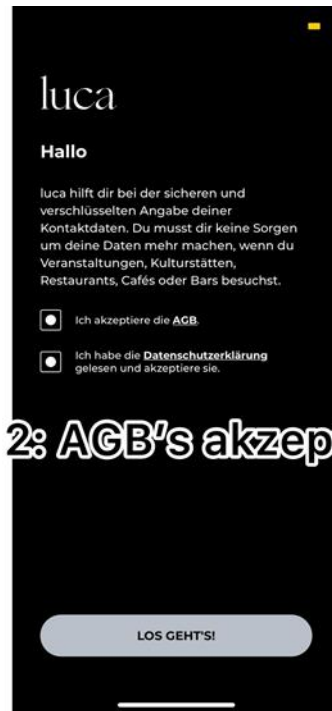
Mit der luca App kannst du deine Anwesenheit in einem Restaurant, einer Bar oder bei einer Veranstaltung ganz einfach dokumentieren. Du musst dir keine Sorgen machen, was mit deinen Daten passiert. Veranstalter und Betreiber können sie nicht auslesen, nur das Gesundheitsamt kann deine Kontakthistorie anfragen und entschlüsseln.

Die Nutzung der luca App ist für dich kostenlos.

# Erstanmeldung Luca App



Step 1: Luca App herunterladen



Step 2: AGB's akzeptieren



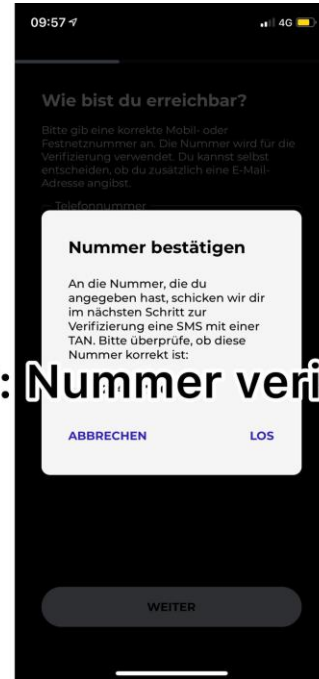
Step 3: Bestätigen



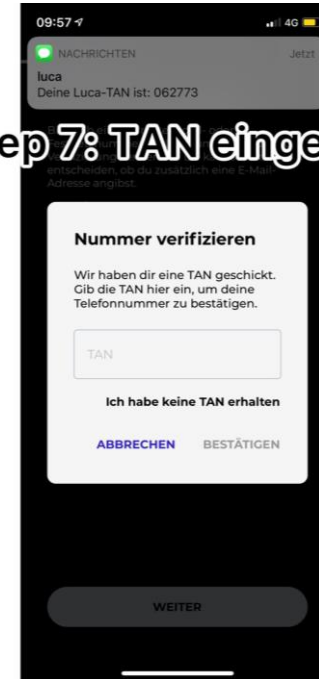
Step 4: Namen angeben



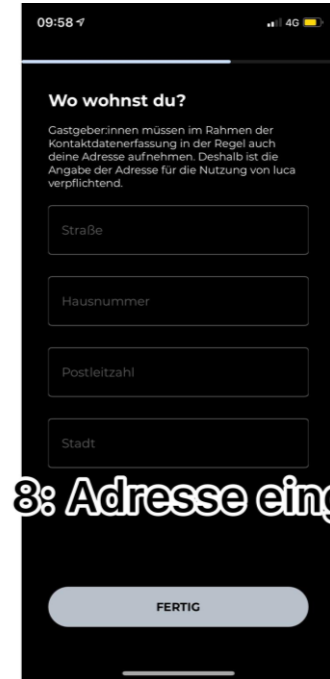
Step 5: Kontaktdaten angeben



Step 6: Nummer verifizieren



Step 7: TAN eingeben



Step 8: Adresse eingeben

# Deine Daten sind vertraulich

Beim Check-in werden deine Kontaktdaten verschlüsselt durch den QR-Code übermittelt. Gastgeber können diese Daten zu KEINEM Zeitpunkt lesen oder entschlüsseln. Vielmehr versiegeln sie diese noch einmal.

Im Infektionsfall kannst du ganz einfach deine Historie in der luca App mit dem Gesundheitsamt teilen. Veranstalter und Betreiber werden vom Gesundheitsamt informiert und gebeten, die relevanten Check-ins im luca System freizugeben. Gibt der Veranstalter die Check-ins frei, kann NUR das Gesundheitsamt die Daten entschlüsseln und Kontaktpersonen informieren.

Die direkte Anbindung der Gesundheitsämter an das System schützt deine Daten und sorgt für eine Zeitersparnis bei Nachverfolgungsprozessen.

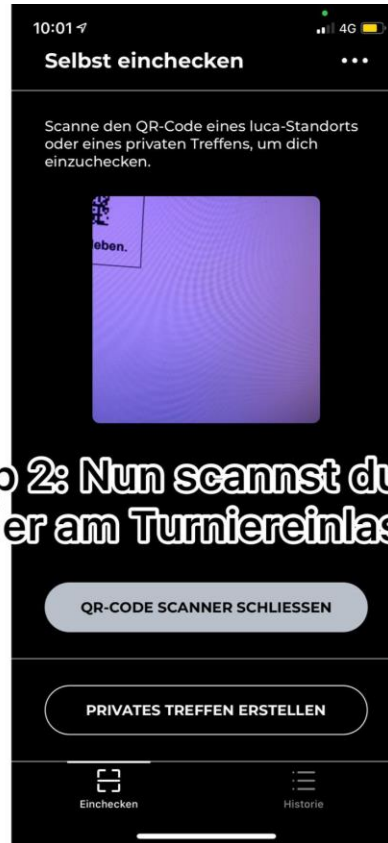


**Step 9 : Fertig!**  
**Nun könnt ihr euch direkt bei  
unseren Turnier einchecken  
ohne erneut eure Daten anzugeben**

# Wie Checke ich ein ?



Step 1: tippe auf den Button "Selbst Einchecken"



Step 2: Nun scannst du den Code der am Turniereinlass hängt



Step 3: Jetzt bist du eingeecheckt und kannst dich jeder Zeit wieder auschecken sobald du das Gelände verlässt